

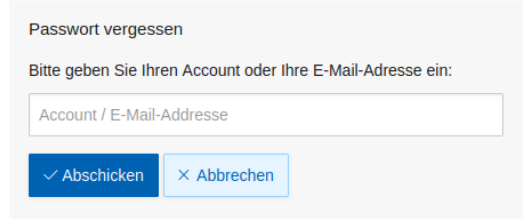
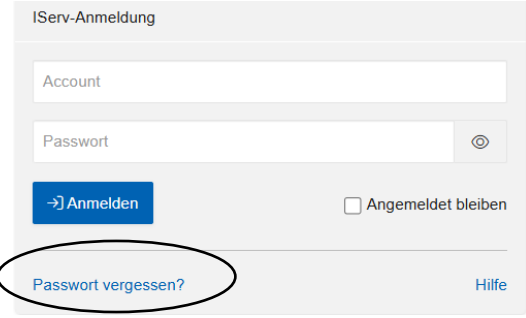
# ءابلآل - ءلئسلأا ءعئاشلا IServ

## ؟مآذا أفعل إذا نسلت كلمة المرور

نسلت كلمة" إذا نسلت كلمة المرور الخاصة بك، انقر على المرور". ءم أدخل عنوان برلك الإلكتروني وانقر على "إرسال".

سنءلقل رسلة على عنوان برلك الإلكتروني (إذا لم ءكن في صندوق الوارد، ءءق من ملء البرلء العشوائل أو البرلء للر (المرلوب فه).

ءءوئ الرهالة على رابلء بمكنك من ءلاله إنشاء كلمة مرور ءءلءة.



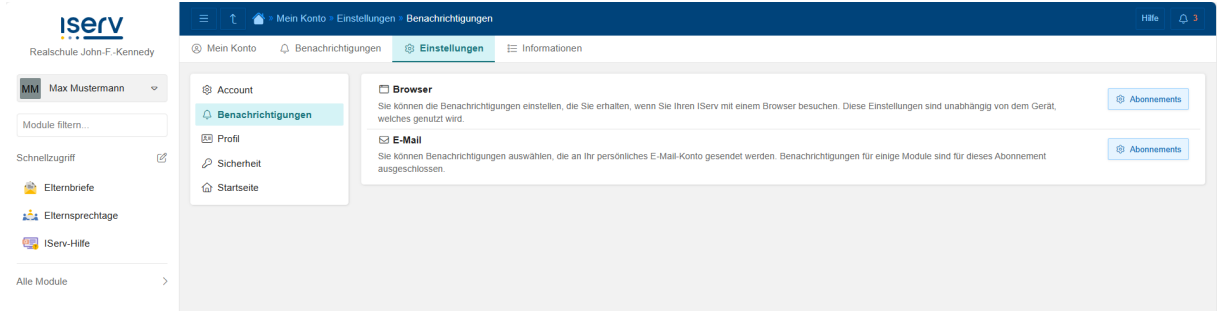
## ؟كف أءصل على إشءارات ءول اسءلام رسالة من الآباء أو ءعوة لاءءماع الآباء

انقر على اسمك في الءانب الألسر.

الإشءارات" الإءاءاءة"، ءم" انقر على

الاشءراكاءة" واآءر الإشءارات المطلوبة" انقر على

"ءفظ" انقر على



من الممكن أن ءصل رسائل البرلء الإلكتروني ءءوئ على إشءارات إلى ملء البرلء العشوائل أو البرلء للر المرلوب :مهم فه. برلء ءءق من ءلك إذا لم ءصل الرسائل

## ؟كف بمكنئ ءءااصل مع المعلم

اسم) @rs-kennedy.de اءءب برلهأ إلكترونئأ إلى المعلم. بءكون عنوان البرلء الإلكتروني عاءةً من اسم عائلة المعلم و @rs-kennedy.de) العائلة

IServ Messenger. اءلب من المعلم إنشاء ءرفة في